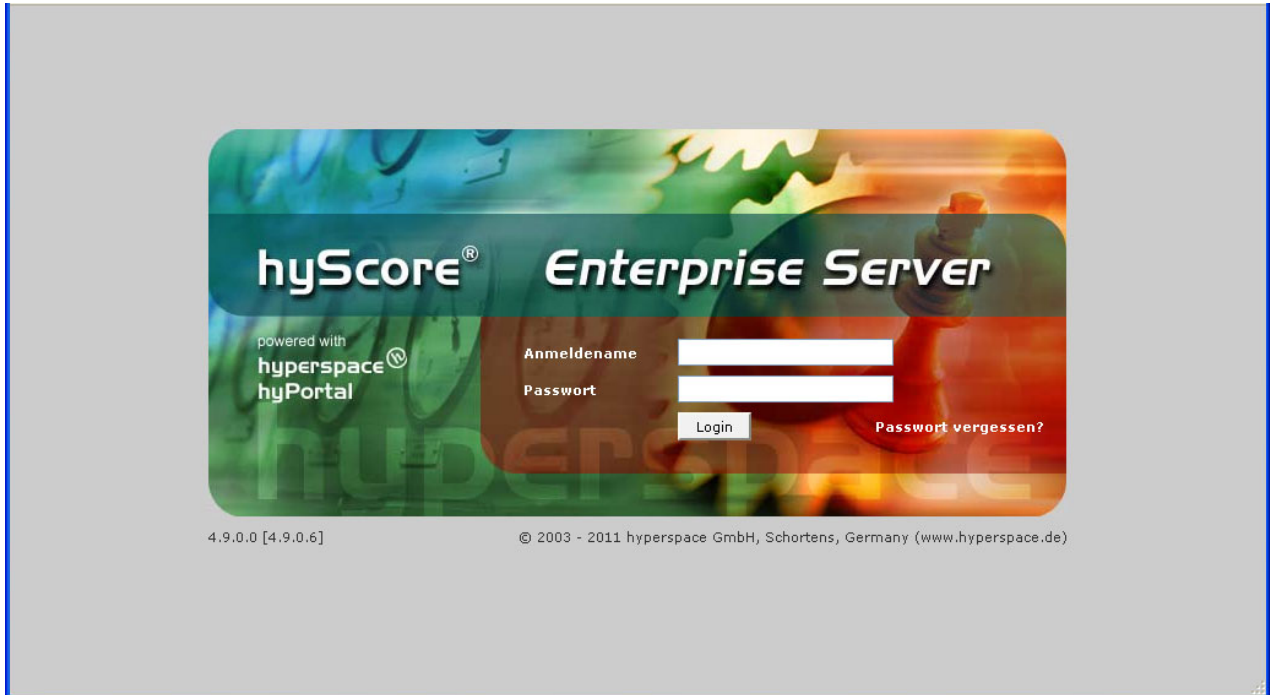
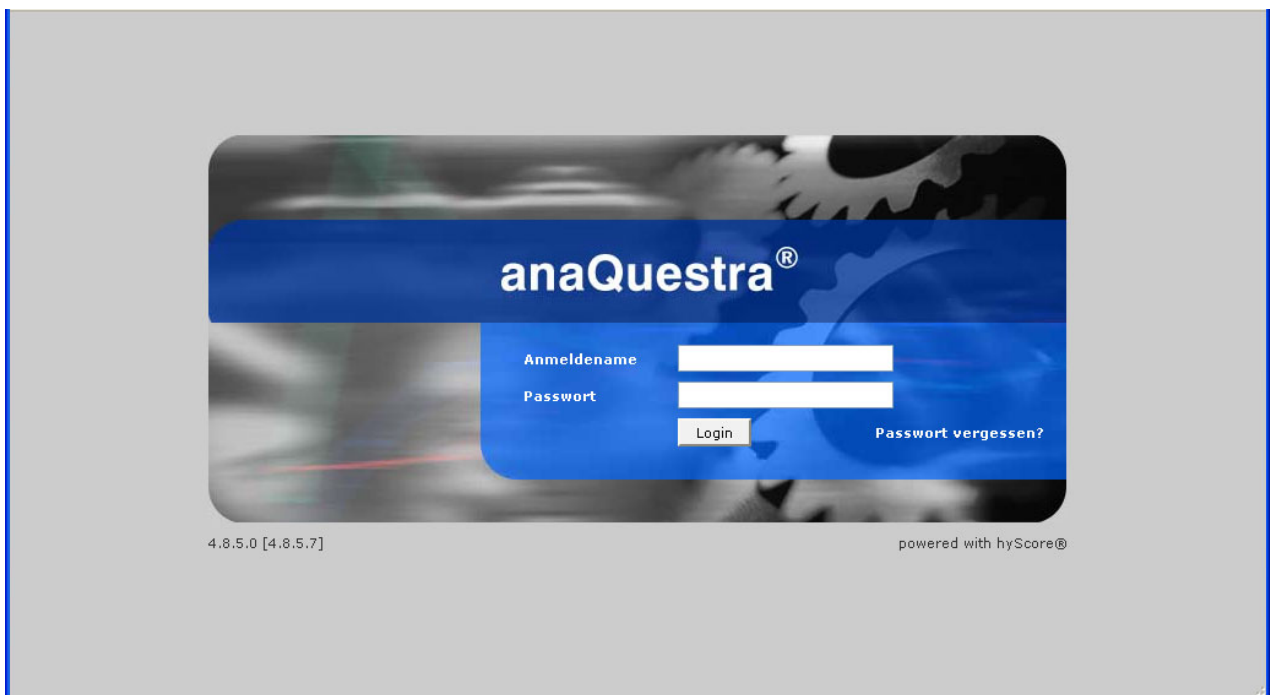


## hyScore Kundendesign

Im Enterprise-Tarif des ASP-Hosting und in der Custom-Lizenz der Kaufversion bieten wir die Möglichkeit, den Login-Bildschirm von hyScore individuell zu gestalten.



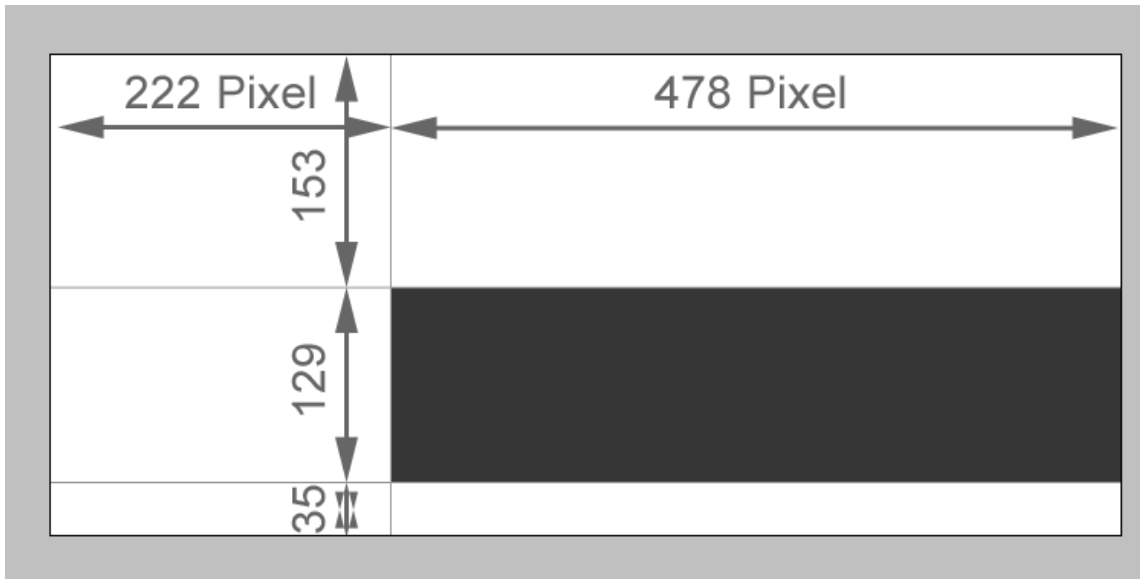
*Standard Login-Bildschirm*



*Beispiel für einen kundenspezifischen Login-Bildschirm*

Um den kundenspezifischen Bildschirm zu erstellen benötigen wir:

- Ein Bild (JPG oder PNG) mit den Abmessungen 700 x 316 Pixel (B x H), das als Hintergrundbild verwendet werden soll. Das Bild kann auch größer sein, in diesem Fall passen wir es entsprechend an.



#### Hinweise:

Verwenden Sie ausschließlich Bilder, für die Sie das Copyright besitzen bzw. für die Sie die Erlaubnis zur Veröffentlichung im Internet haben. Indem Sie uns das Bild mit dem Zweck der Gestaltung Ihres Login-Bildschirms zur Verfügung stellen, stellen Sie uns ausdrücklich von allen Schadensersatzansprüchen aus der unerlaubten Nutzung des Bildes frei, d.h. im Falle eines Rechtsstreites oder einer Abmahnung haften Sie selbst und nicht hyperspace.

Wenn Sie kein Bild zur Verfügung stellen können, können wir auch ähnlich wie im oben gezeigten Beispiel für Anaquestra ein neutrales Hintergrundbild von uns verwenden und mit Ihrem Firmenlogo und Ihren Firmenfarben kombinieren. In diesem Fall benötigen wir Ihr Firmenlogo in guter Auflösung als JPG- oder PNG-Datei sowie Angaben zu den Firmenfarben als RGB- oder Hexadezimalwerte.

Im dunkleren Bereich befindet sich das Formular für die Eingabe von Username und Passwort. In diesem Bereich wird das Hintergrundbild dunkler dargestellt, alternativ können Sie diesen Bereich auch vollständig mit einer bestimmten Farbe füllen lassen. In diesem Fall bitte auch den RGB-Wert oder Hexadezimalen Farbwert der Farbe angeben.

Falls Sie die Ecken abrunden wollen oder Teile des Bildes transparent erscheinen sollen, müssen Sie als Hintergrundfarbe ein helles Grau mit dem Farbwert „CCCCCC“ verwenden.